

Cupira, 30 de Julho de 2019.

OFÍCIO Nº. 117/2019.

Ilmº Sr.

Presidente da Câmara Municipal de Vereadores de Cupira

Encaminha: Relatório Resumido de Execução Orçamentária
Competência: 3º Bimestre de 2019

Cumprindo o disposto no § 3º do art. 165 da Constituição Federal, combinado com os artigos 52 e 53 da Lei Complementar Nº. 101, de 04 de maio de 2000, encaminhamos o RREO, em epígrafe, elaborado rigorosamente de acordo com o Manual de Elaboração do Tesouro Nacional, atualizados para o exercício de 2019, 9ª Edição pela Portaria nº 389, de 14 de junho de 2018 da STN, e Resolução TC Nº. 0018/2013, do Tribunal de Contas do Estado de Pernambuco, em consonância com o art. 3º da referida Resolução.

O relatório contém os seguintes demonstrativos:

Anexos (Estabelecidos pela STN)	DEMONSTRATIVOS – RREO ⁽¹⁾
I	Balanço Orçamentário
II	Demonstrativo da Execução das Despesas por Função/Subfunção
III	Demonstrativo da Receita Corrente Líquida
IV	Demonstrativo das Receitas e Despesas Previdenciárias
VI	Demonstrativo dos Resultados Primário e Nominal
VII	Demonstrativos dos restos a Pagar por poder e Órgão
VIII	Demonstrativo das Receitas e Despesas com Manutenção e Desenvolvimento do Ensino – MDE
XII	Demonstrativo das Despesas Próprias com Ações e Serviços Públicos de Saúde
XIII	Demonstrativo das Parcerias Público-Privadas
XIV	Demonstrativo simplificado do Relatório Resumido da Execução Orçamentária

Portaria STN nº 389, de 14.06. 2018

Ao ensejo renovamos votos de apreço e consideração, ficando ao inteiro dispor para quaisquer informações porventura necessárias.

Atenciosamente,



JOSÉ MARIA LEITE DE MACEDO
Prefeito

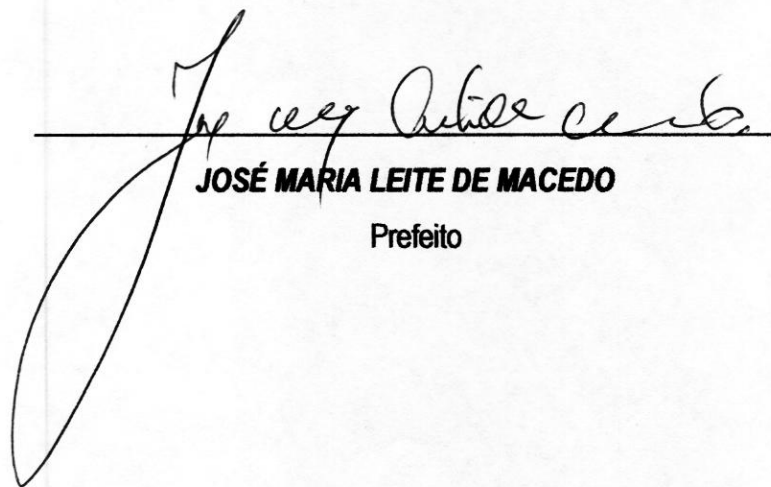
 CÂMARA MUNICIPAL DE CUPIRA-PE
PODER LEGISLATIVO
PROTOCOLO DE RECEBIMENTO DE DOCUMENTO
Nº 117
DATA: 30/07/2019 HORA: 11h25
 CONFERIDO NO RECEBIMENTO
 NÃO CONFERIDO NO RECEBIMENTO
TIPO E ORIGEM / DOCUMENTO: _____

ASSINATURA DO SERVIDOR / MATRÍCULA

EDITAL DE PUBLICAÇÃO DO RELATÓRIO RESUMIDO DA EXECUÇÃO ORÇAMENTÁRIA

O Prefeito do Município de Cupira, Estado de Pernambuco, torna público o Relatório Resumido de Execução Orçamentária (RREO) do 3º Bimestre, contendo todos os demonstrativos estabelecidos na Lei de Responsabilidade Fiscal (LC N° 101/2000) e na regulamentação feita pelo Tesouro Nacional para 2019, por meio da Portaria n° 389, de 14.06.2018.

Gabinete do Prefeito, 30 de Julho de 2019.



JOSÉ MARIA LEITE DE MACEDO

Prefeito

RELATÓRIO RESUMIDO DA EXECUÇÃO ORÇAMENTÁRIA

3º Bimestre - 2019

FUNDAMENTO LEGAL

Constituição Federal:

- Art. 165, § 3º;
- Art. 198, § 2º, inciso III e § 3º;
- Art. 212;
- Art. 60 do ADCT;
- Art. 77 do ADCT.

Lei Complementar Nº. 101, de 2000:

- Art. 52;
- Art. 53.

Portaria STN nº 389, de 14.06.2018.

(Resolução TC Nº. 0018, de 2013 do TCE – PE)

PREFEITURA MUNICIPAL
RELATÓRIO RESUMIDO DA EXECUÇÃO ORÇAMENTÁRIA
BALANÇO ORÇAMENTÁRIO
ORÇAMENTOS FISCAIS E DA SEGURIDADE SOCIAL
PERÍODO: Janeiro a Junho 2019/BIMESTRE Maio - Junho

1 of 3

RREO - ANEXO I (LRF, Art. 52, inciso I, alíneas "a" e "b" do inciso II e § 1º)

RS 1

RECEITAS	PREVISÃO INICIAL	PREVISÃO ATUALIZADA (a)	RECEITAS REALIZADAS				SALDO A REALIZAR (a-c)
			BIMESTRE (b)	% (b/a)	JAN A JUN (c)	% (c/a)	
RECEITAS (EXCETO INTRA-ORÇAMENTÁRIAS) (I)	59.520.000,00	59.520.000,00	7.916.096,99	13,30	27.124.193,03	45,57	32.395.806,97
RECEITAS CORRENTES	55.141.000,00	55.141.000,00	7.692.134,51	13,95	25.319.564,37	45,92	29.821.435,63
IMPOSTOS, TAXAS E CONTRIBUIÇÕES DE MELHORIA	2.494.000,00	2.494.000,00	542.075,99	21,74	1.315.660,58	52,75	1.178.339,42
Impostos	2.232.000,00	2.232.000,00	405.466,70	18,17	973.462,24	43,61	1.258.537,76
Taxas	262.000,00	262.000,00	136.609,29	52,14	342.198,34	130,61	-80.198,34
Contribuição de Melhoria	0,00	0,00	0,00	0,00	0,00	0,00	0,00
CONTRIBUIÇÕES	970.000,00	970.000,00	176.791,85	18,23	520.249,79	53,63	449.750,21
Contribuições Sociais	0,00	0,00	0,00	0,00	0,00	0,00	0,00
Contribuições Econômicas	0,00	0,00	0,00	0,00	0,00	0,00	0,00
Contribuições para Entidades Privadas de Serviço Social e de Formação Profissional	0,00	0,00	0,00	0,00	0,00	0,00	0,00
Contribuição para o Custeio do Serviço de Iluminação Pública	970.000,00	970.000,00	176.791,85	18,23	520.249,79	53,63	449.750,21
RECEITA PATRIMONIAL	225.000,00	225.000,00	14.554,54	6,47	67.689,25	30,08	157.310,75
Exploração do Patrimônio Imobiliário do Estado	0,00	0,00	0,00	0,00	0,00	0,00	0,00
Valores Mobiliários	215.000,00	215.000,00	14.554,54	6,77	67.689,25	31,48	147.310,75
Delegação de Serviços Públicos Mediante Concessão, Permissão, Autorização ou Licença	0,00	0,00	0,00	0,00	0,00	0,00	0,00
Exploração de Recursos Naturais	0,00	0,00	0,00	0,00	0,00	0,00	0,00
Exploração do Patrimônio Intangível	0,00	0,00	0,00	0,00	0,00	0,00	0,00
Cessão de Direitos	0,00	0,00	0,00	0,00	0,00	0,00	0,00
Demais Receitas Patrimoniais	10.000,00	10.000,00	0,00	0,00	0,00	0,00	10.000,00
RECEITA AGROPECUÁRIA	0,00	0,00	0,00	0,00	0,00	0,00	0,00
RECEITA INDUSTRIAL	0,00	0,00	0,00	0,00	0,00	0,00	0,00
RECEITA DE SERVIÇOS	14.000,00	14.000,00	0,00	0,00	23.700,00	169,29	-9.700,00
Serviços Administrativos e Comerciais Gerais	4.000,00	4.000,00	0,00	0,00	23.700,00	592,50	-19.700,00
Serviços e Atividades Referentes à Navegação e ao Transporte	0,00	0,00	0,00	0,00	0,00	0,00	0,00
Serviços e Atividades referentes à Saúde	0,00	0,00	0,00	0,00	0,00	0,00	0,00
Serviços e Atividades Financeiras	0,00	0,00	0,00	0,00	0,00	0,00	0,00
Outros Serviços	10.000,00	10.000,00	0,00	0,00	0,00	0,00	10.000,00
TRANSFERÊNCIAS CORRENTES	51.343.400,00	51.343.400,00	6.874.872,77	13,39	22.661.749,35	44,14	28.681.650,65
Transferências da União e de suas Entidades	32.937.400,00	32.937.400,00	4.237.003,38	12,86	13.607.187,06	41,31	19.330.212,94
Transferências dos Estados e do Distrito Federal e de suas Entidades	5.306.000,00	5.306.000,00	704.463,68	13,28	2.822.124,36	53,19	2.483.875,64
Transferências dos Municípios e de suas Entidades	0,00	0,00	0,00	0,00	0,00	0,00	0,00
Transferências de Instituições Privadas	0,00	0,00	0,00	0,00	0,00	0,00	0,00
Transferências de Outras Instituições Públicas	13.100.000,00	13.100.000,00	1.933.405,71	14,76	6.232.437,93	47,58	6.867.562,07
Transferências do Exterior	0,00	0,00	0,00	0,00	0,00	0,00	0,00
Transferências de Pessoas Físicas	0,00	0,00	0,00	0,00	0,00	0,00	0,00
Transferências Provenientes de Depósitos Não Identificados	0,00	0,00	0,00	0,00	0,00	0,00	0,00
OUTRAS RECEITAS CORRENTES	94.600,00	94.600,00	83.839,36	88,63	730.515,40	772,22	-635.915,40
Multas Administrativas, Contratuais e Judiciais	0,00	0,00	0,00	0,00	0,00	0,00	0,00
Indenizações, Restituições e Ressarcimentos	94.600,00	94.600,00	83.839,36	88,63	730.515,40	772,22	-635.915,40
Bens, Direitos e Valores Incorporados ao Patrimônio Público	0,00	0,00	0,00	0,00	0,00	0,00	0,00
Demais Receitas Correntes	0,00	0,00	0,00	0,00	0,00	0,00	0,00
RECEITAS DE CAPITAL	4.379.000,00	4.379.000,00	223.962,48	5,11	1.804.628,66	41,21	2.574.371,34
OPERAÇÕES DE CRÉDITO	50.000,00	50.000,00	0,00	0,00	0,00	0,00	50.000,00
Operações de Crédito - Mercado Interno	50.000,00	50.000,00	0,00	0,00	0,00	0,00	50.000,00
Operações de Crédito - Mercado Externo	0,00	0,00	0,00	0,00	0,00	0,00	0,00
ALIENAÇÃO DE BENS	50.000,00	50.000,00	0,00	0,00	137.410,41	274,82	-87.410,41
Alienação de Bens Móveis	50.000,00	50.000,00	0,00	0,00	137.410,41	274,82	-87.410,41
Alienação de Bens Imóveis	0,00	0,00	0,00	0,00	0,00	0,00	0,00
Alienação de Bens Intangíveis	0,00	0,00	0,00	0,00	0,00	0,00	0,00
AMORTIZAÇÕES DE EMPRÉSTIMOS	0,00	0,00	0,00	0,00	0,00	0,00	0,00
TRANSFERÊNCIAS DE CAPITAL	4.279.000,00	4.279.000,00	223.962,48	5,23	1.667.218,25	38,96	2.611.781,75
Transferências da União e de suas Entidades	3.229.000,00	3.229.000,00	223.962,48	6,94	1.667.218,25	51,63	1.561.781,75
Transferências dos Estados e do Distrito Federal e de suas Entidades	1.050.000,00	1.050.000,00	0,00	0,00	0,00	0,00	1.050.000,00
Transferências dos Municípios e de suas Entidades	0,00	0,00	0,00	0,00	0,00	0,00	0,00
Transferências de Instituições Privadas	0,00	0,00	0,00	0,00	0,00	0,00	0,00
Transferências de Outras Instituições Públicas	0,00	0,00	0,00	0,00	0,00	0,00	0,00
Transferências do Exterior	0,00	0,00	0,00	0,00	0,00	0,00	0,00
Transferências de Pessoas Físicas	0,00	0,00	0,00	0,00	0,00	0,00	0,00
Transferências Provenientes de Depósitos Não Identificados	0,00	0,00	0,00	0,00	0,00	0,00	0,00
OUTRAS RECEITAS DE CAPITAL	0,00	0,00	0,00	0,00	0,00	0,00	0,00
Integralização do Capital Social	0,00	0,00	0,00	0,00	0,00	0,00	0,00
Remuneração das Disponibilidades do Tesouro	0,00	0,00	0,00	0,00	0,00	0,00	0,00
Resgate de Títulos do Tesouro	0,00	0,00	0,00	0,00	0,00	0,00	0,00
Demais Receitas de Capital	0,00	0,00	0,00	0,00	0,00	0,00	0,00
RECEITAS (INTRA-ORÇAMENTÁRIAS) (II)	0,00	0,00	0,00	0,00	0,00	0,00	0,00
SUBTOTAL DAS RECEITAS (III) = (I + II)	59.520.000,00	59.520.000,00	7.916.096,99	13,30	27.124.193,03	45,57	32.395.806,97
OPERAÇÕES DE CRÉDITO / REFINANCIAMENTO (IV)	0,00	0,00	0,00	0,00	0,00	0,00	0,00
Operações de Crédito - Mercado Interno	0,00	0,00	0,00	0,00	0,00	0,00	0,00
Mobiliária	0,00	0,00	0,00	0,00	0,00	0,00	0,00

FONTE: SCPI - Contabilidade [9.25.25.155], PREFEITURA MUNICIPAL.

Portaria N° 389 de 2018

PREFEITURA MUNICIPAL
RELATÓRIO RESUMIDO DA EXECUÇÃO ORÇAMENTÁRIA
BALANÇO ORÇAMENTÁRIO
ORÇAMENTOS FISCAIS E DA SEGURIDADE SOCIAL
PERÍODO: Janeiro a Junho 2019/BIMESTRE Maio - Junho

2 of 3

RREO - ANEXO 1 (LRF, Art. 52, inciso I, alíneas "a" e "b" do inciso II e § 1º)

RS 1

RECEITAS	PREVISÃO INICIAL	PREVISÃO ATUALIZADA (a)	RECEITAS REALIZADAS				SALDO A REALIZAR (a-c)
			BIMESTRE (b)	% (b/a)	JAN A JUN (c)	% (c/a)	
Contratual	0,00	0,00	0,00	0,00	0,00	0,00	0,00
Operações de Crédito - Mercado Externo	0,00	0,00	0,00	0,00	0,00	0,00	0,00
Mobiliária	0,00	0,00	0,00	0,00	0,00	0,00	0,00
Contratual	0,00	0,00	0,00	0,00	0,00	0,00	0,00
SUBTOTAL COM REFINANCIAMENTO (V) = (III + IV)	59.520.000,00	59.520.000,00	7.916.096,99	13,30	27.124.193,03	45,57	32.395.806,97
DÉFICIT (VI)							0,00
TOTAL (VII) = (V + VI)	59.520.000,00	59.520.000,00	7.916.096,99	13,30	27.124.193,03	45,57	32.395.806,97
SALDOS DE EXERCÍCIOS ANTERIORES	0,00	0,00					0,00
Recursos Arrecadados em Exercícios Anteriores - RPPS	0,00	0,00					0,00
Superávit Financeiro Utilizado para Créditos Adicionais							0,00

José Maria Leite de Macedo

Prefeito

Jailson Alves de Souza

Secretaria de Finanças

Carlos Bezerra de Oliveira

Contador CRC - PE 017.714

PREFEITURA MUNICIPAL
RELATÓRIO RESUMIDO DA EXECUÇÃO ORÇAMENTÁRIA
BALANÇO ORÇAMENTÁRIO
ORÇAMENTOS FISCAIS E DA SEGURIDADE SOCIAL
PERÍODO: Janeiro a Junho 2019/BIMESTRE Maio - Junho

3 of 3

RREO - ANEXO 1 (LRF, Art. 52, inciso I, alíneas "a" e "b" do inciso II e § 1º)

RS 1


DESPESAS	DOTAÇÃO INICIAL (d)	DOTAÇÃO ATUALIZADA (e)	DESPESAS EMPENHADAS		SALDO (g) = (e-f)	DESPESAS LIQUIDADAS		SALDO (i) = (e-h)	DESPESAS PAGAS ATÉ O BIMESTRE (j)	INSCRITAS EM RESTOS A PAGAR NÃO PROCESSADOS ² (k)
			BIMESTRE	JAN A JUN (f)		BIMESTRE	JAN A JUN (h)			
DESPESAS (EXCETO INTRA-ORÇAMENTÁRIAS) (VIII)	59.520.000,00	59.520.000,00	6.730.046,43	42.623.074,33	16.896.925,67	8.812.900,68	25.361.902,70	34.158.097,30	23.568.299,69	0,00
DESPESAS CORRENTES	49.440.000,00	49.549.200,00	5.949.514,04	37.717.136,20	11.832.063,80	7.205.543,28	21.580.960,83	27.968.239,17	19.816.969,82	0,00
PESSOAL E ENCARGOS SOCIAIS	31.773.000,00	31.112.861,00	2.026.161,16	25.902.100,85	5.210.760,15	4.626.456,79	14.049.648,74	17.063.212,26	12.694.690,51	0,00
JUROS E ENCARGOS DA DÍVIDA	4.000,00	1.000,00	0,00	0,00	1.000,00	0,00	0,00	1.000,00	0,00	0,00
OUTRAS DESPESAS CORRENTES	17.663.000,00	18.435.339,00	3.923.352,88	11.815.035,35	6.620.303,65	2.579.086,49	7.531.312,09	10.904.026,91	7.122.279,31	0,00
DESPESAS DE CAPITAL	9.480.000,00	9.370.800,00	780.532,39	4.905.938,13	4.464.861,87	1.607.357,40	3.780.941,87	5.589.858,13	3.751.329,87	0,00
INVESTIMENTOS	6.817.000,00	6.637.800,00	538.710,38	2.447.133,03	4.210.666,97	1.138.631,11	1.977.656,99	4.680.143,01	1.948.044,99	0,00
INVERSÕES FINANCEIRAS	653.000,00	238.000,00	0,00	0,00	238.000,00	0,00	0,00	238.000,00	0,00	0,00
AMORTIZAÇÃO DA DÍVIDA	2.010.000,00	2.475.000,00	241.821,81	2.458.805,10	16.194,90	468.726,29	1.803.284,88	671.715,12	1.803.284,88	0,00
RESERVA DE CONTINGÊNCIA	600.000,00	600.000,00			600.000,00			600.000,00		
DESPESAS (INTRA-ORÇAMENTÁRIAS) (IX)	0,00	0,00	0,00	0,00	0,00	0,00	0,00	0,00	0,00	0,00
SUBTOTAL DAS DESPESAS (X) = (VIII + IX)	59.520.000,00	59.520.000,00	6.730.046,43	42.623.074,33	16.896.925,67	8.812.900,68	25.361.902,70	34.158.097,30	23.568.299,69	0,00
AMORTIZAÇÃO DA DÍV. / REFINANCIAMENTO (XI)	0,00	0,00	0,00	0,00	0,00	0,00	0,00	0,00	0,00	0,00
Amortização da Dívida Interna	0,00	0,00	0,00	0,00	0,00	0,00	0,00	0,00	0,00	0,00
Dívida Mobiliária	0,00	0,00	0,00	0,00	0,00	0,00	0,00	0,00	0,00	0,00
Outras Dívidas	0,00	0,00	0,00	0,00	0,00	0,00	0,00	0,00	0,00	0,00
Amortização da Dívida Externa	0,00	0,00	0,00	0,00	0,00	0,00	0,00	0,00	0,00	0,00
Dívida Mobiliária	0,00	0,00	0,00	0,00	0,00	0,00	0,00	0,00	0,00	0,00
Outras Dívidas	0,00	0,00	0,00	0,00	0,00	0,00	0,00	0,00	0,00	0,00
SUBTOTAL C/ REFINANCIAMENTO (XII) = (X + XI)	59.520.000,00	59.520.000,00	6.730.046,43	42.623.074,33	16.896.925,67	8.812.900,68	25.361.902,70	34.158.097,30	23.568.299,69	0,00
SUPERÁVIT (XIII)				0,00			1.762.290,33		3.555.893,34	
TOTAL (XIV) = (XII + XIII)	59.520.000,00	59.520.000,00	6.730.046,43	42.623.074,33		8.812.900,68	27.124.193,03		27.124.193,03	0,00
RESERVA DO RPPS	0,00	0,00			0,00			0,00		


João Maria Leite de Macedo

Prefeito


Jailson Alves de Souza

Secretaria de Finanças


Carlos Bezerra de Oliveira

Contador CRC - PE 017.714

PREFEITURA MUNICIPAL
RELATÓRIO RESUMIDO DA EXECUÇÃO ORÇAMENTÁRIA
DEMONSTRATIVO DA EXECUÇÃO DAS DESPESAS POR FUNÇÃO E SUBFUNÇÃO
ORÇAMENTOS FISCAIS E DA SEGURIDADE SOCIAL
PERÍODO: Janeiro a Junho 2019/BIMESTRE Maio - Junho

RREO - Anexo 2 (LRF, Art. 52, inciso II, alínea "c")

RS 1

FUNÇÃO/SUBFUNÇÃO	DOTAÇÃO INICIAL	DOTAÇÃO ATUALIZADA (a)	DESPESAS EMPENHADAS			SALDO (c) = (a-b)	DESPESAS LIQUIDADAS			SALDO (e) = (a-d)	INSCRITAS EM RESTOS A PAGAR NÃO PROCESSADOS (f)
			BIMESTRE	JAN A JUN (b)	% (b/total b)		BIMESTRE	JAN A JUN (d)	% (d/total d)		
DESPESAS (EXCETO INTRA-ORÇAMENTÁRIAS) (I)	59.520.000,00	59.520.000,00	6.730.046,43	42.623.074,33	100,00	16.896.925,67	8.812.900,68	25.361.902,70	100,00	34.158.097,30	0,00
LEGISLATIVA	2.853.000,00	2.853.000,00	2.144,34	1.994.077,76	4,68	858.922,24	149.026,32	751.107,47	2,96	2.101.892,53	0,00
AÇÃO LEGISLATIVA	2.853.000,00	2.853.000,00	2.144,34	1.994.077,76	4,68	858.922,24	149.026,32	751.107,47	2,96	2.101.892,53	0,00
ADMINISTRAÇÃO	9.009.000,00	10.656.000,00	3.127.147,95	9.827.497,05	23,06	828.502,95	2.298.081,39	6.075.245,14	23,95	4.580.754,86	0,00
DEFESA DO INTERESSE PÚBLICO NO PROCESSO JUDICIÁRIO	6.000,00	0,00	0,00	0,00	0,00	0,00	0,00	0,00	0,00	0,00	0,00
PLANEJAMENTO E ORÇAMENTO	375.000,00	437.000,00	33.703,07	377.246,34	0,89	59.753,66	85.301,97	245.665,44	0,97	191.334,56	0,00
ADMINISTRAÇÃO GERAL	8.496.000,00	10.129.000,00	3.085.076,88	9.422.951,71	22,11	706.048,29	2.202.759,42	5.802.280,70	22,88	4.326.719,30	0,00
ADMINISTRAÇÃO FINANCEIRA	4.000,00	4.000,00	0,00	0,00	0,00	4.000,00	0,00	0,00	0,00	4.000,00	0,00
CONTROLE INTERNO	15.000,00	15.000,00	0,00	0,00	0,00	15.000,00	0,00	0,00	0,00	15.000,00	0,00
TECNOLOGIA DA INFORMAÇÃO	34.000,00	24.000,00	5.774,00	14.739,00	0,03	9.261,00	7.426,00	14.739,00	0,06	9.261,00	0,00
FORMAÇÃO DE RECURSOS HUMANOS	11.000,00	0,00	0,00	0,00	0,00	0,00	0,00	0,00	0,00	0,00	0,00
COMUNICAÇÃO SOCIAL	44.000,00	24.000,00	2.594,00	12.560,00	0,03	11.440,00	2.594,00	12.560,00	0,05	11.440,00	0,00
DEFESA TERRESTRE	3.000,00	3.000,00	0,00	0,00	0,00	3.000,00	0,00	0,00	0,00	3.000,00	0,00
DEFESA CIVIL	21.000,00	20.000,00	0,00	0,00	0,00	20.000,00	0,00	0,00	0,00	20.000,00	0,00
ASSISTÊNCIA SOCIAL	3.947.000,00	3.908.000,00	214.061,81	2.319.203,90	5,44	1.588.796,10	494.194,37	1.258.973,01	4,96	2.649.026,99	0,00
ADMINISTRAÇÃO GERAL	2.046.000,00	1.895.000,00	20.891,52	1.214.382,43	2,85	680.617,57	197.598,77	598.650,01	2,36	1.296.349,99	0,00
ASSISTÊNCIA AO IDOSO	4.000,00	4.000,00	0,00	0,00	0,00	4.000,00	0,00	0,00	0,00	4.000,00	0,00
ASSISTÊNCIA AO PORTADOR DE DEFICIÊNCIA	42.000,00	42.000,00	0,00	0,00	0,00	42.000,00	0,00	0,00	0,00	42.000,00	0,00
ASSISTÊNCIA À CRIANÇA E AO ADOLESCENTE	338.000,00	414.000,00	5.792,47	253.415,55	0,59	160.584,45	42.970,87	118.406,35	0,47	295.593,65	0,00
ASSISTÊNCIA COMUNITÁRIA	1.517.000,00	1.553.000,00	187.377,82	851.405,92	2,00	701.594,08	253.624,73	541.916,65	2,14	1.011.083,35	0,00
SAÚDE	13.656.000,00	13.656.000,00	1.048.211,39	9.964.573,68	23,38	3.691.426,32	1.604.576,55	5.483.590,88	21,62	8.172.409,12	0,00
ADMINISTRAÇÃO GERAL	2.067.000,00	1.618.900,00	106.336,93	1.527.946,32	3,58	90.953,68	270.696,61	765.766,10	3,02	853.133,90	0,00
ADMINISTRAÇÃO FINANCEIRA	5.000,00	1.718.000,00	467.797,85	1.717.586,77	4,03	413,23	467.797,85	1.717.586,77	6,77	413,23	0,00
FORMAÇÃO DE RECURSOS HUMANOS	4.000,00	0,00	0,00	0,00	0,00	0,00	0,00	0,00	0,00	0,00	0,00
COMUNICAÇÃO SOCIAL	10.000,00	0,00	0,00	0,00	0,00	0,00	0,00	0,00	0,00	0,00	0,00
ATENÇÃO BÁSICA	5.674.000,00	4.310.961,00	129.897,41	3.384.647,62	7,94	926.313,38	449.261,45	1.548.614,06	6,11	2.762.346,94	0,00
ASSISTÊNCIA HOSPITALAR E AMBULATORIAL	5.017.000,00	4.954.200,00	132.699,54	2.751.528,51	6,46	2.202.671,49	343.943,61	1.219.942,07	4,81	3.734.257,93	0,00
SUORTE PROFILÁTICO E TERAPÊUTICO	188.000,00	188.800,00	21.982,84	90.459,48	0,21	98.340,52	18.076,54	72.506,12	0,29	116.293,88	0,00
VIGILÂNCIA SANITÁRIA	195.000,00	368.500,00	182.626,34	287.942,99	0,68	80.557,01	21.671,73	74.213,72	0,29	294.286,28	0,00
VIGILÂNCIA EPIDEMIOLÓGICA	456.000,00	456.639,00	4.665,75	202.257,26	0,47	254.381,74	30.924,03	82.757,31	0,33	373.881,69	0,00
ALIMENTAÇÃO E NUTRIÇÃO	2.000,00	2.000,00	0,00	0,00	0,00	2.000,00	0,00	0,00	0,00	2.000,00	0,00
OUTROS ENCARGOS ESPECIAIS	38.000,00	38.000,00	2.204,73	2.204,73	0,01	35.795,27	2.204,73	2.204,73	0,01	35.795,27	0,00

PREFEITURA MUNICIPAL
RELATÓRIO RESUMIDO DA EXECUÇÃO ORÇAMENTÁRIA
DEMONSTRATIVO DA EXECUÇÃO DAS DESPESAS POR FUNÇÃO E SUBFUNÇÃO
ORÇAMENTOS FISCAIS E DA SEGURIDADE SOCIAL
PERÍODO: Janeiro a Junho 2019/BIMESTRE Maio - Junho

RREO – Anexo 2 (LRF, Art. 52, inciso II, alínea “c”)

RS 1

FUNÇÃO/SUBFUNÇÃO	DOTAÇÃO INICIAL	DOTAÇÃO ATUALIZADA	DESPESAS EMPENHADAS			SALDO (c) = (a-b)	DESPESAS LIQUIDADAS			SALDO (e) = (a-d)	INSCRITAS EM RESTOS A PAGAR NÃO PROCESSADOS (f)
			BIMESTRE	JAN A JUN	% (b/total b)		BIMESTRE	JAN A JUN	% (d/total d)		
		(a)		(b)	(b/total b)			(d)	(d/total d)	(e) = (a-d)	(f)
EDUCAÇÃO	24.179.000,00	22.097.000,00	1.628.057,42	14.222.039,12	33,37	7.874.960,88	3.615.573,74	9.336.464,75	36,81	12.760.535,25	0,00
ADMINISTRAÇÃO GERAL	985.000,00	998.000,00	159.496,74	619.740,61	1,45	378.259,39	115.142,89	514.641,47	2,03	483.358,53	0,00
ADMINISTRAÇÃO FINANCEIRA	20.000,00	20.000,00	0,00	0,00	0,00	20.000,00	0,00	0,00	0,00	20.000,00	0,00
ALIMENTAÇÃO E NUTRIÇÃO	884.000,00	864.000,00	167.067,57	652.753,70	1,53	211.246,30	126.083,41	248.949,19	0,98	615.050,81	0,00
ENSINO FUNDAMENTAL	20.735.000,00	19.374.000,00	1.180.996,71	12.743.764,86	29,90	6.630.235,14	3.253.851,04	8.367.094,14	32,99	11.006.905,86	0,00
ENSINO MÉDIO	180.000,00	80.000,00	0,00	0,00	0,00	80.000,00	0,00	0,00	0,00	80.000,00	0,00
ENSINO PROFISSIONAL	30.000,00	30.000,00	0,00	0,00	0,00	30.000,00	0,00	0,00	0,00	30.000,00	0,00
ENSINO SUPERIOR	753.000,00	303.000,00	60.016,40	116.765,20	0,27	186.234,80	60.016,40	116.765,20	0,46	186.234,80	0,00
EDUCAÇÃO INFANTIL	335.000,00	181.000,00	60.480,00	89.014,75	0,21	91.985,25	60.480,00	89.014,75	0,35	91.985,25	0,00
EDUCAÇÃO DE JOVENS E ADULTOS	105.000,00	95.000,00	0,00	0,00	0,00	95.000,00	0,00	0,00	0,00	95.000,00	0,00
EDUCAÇÃO ESPECIAL	104.000,00	104.000,00	0,00	0,00	0,00	104.000,00	0,00	0,00	0,00	104.000,00	0,00
ABASTECIMENTO	48.000,00	48.000,00	0,00	0,00	0,00	48.000,00	0,00	0,00	0,00	48.000,00	0,00
CULTURA	782.000,00	782.000,00	127.254,20	582.889,50	1,37	199.110,50	89.080,27	404.167,77	1,59	377.832,23	0,00
ADMINISTRAÇÃO GERAL	373.000,00	363.000,00	10.995,49	246.782,64	0,58	116.217,36	46.822,72	142.062,07	0,56	220.937,93	0,00
PATRIMÔNIO HISTÓRICO, ARTÍSTICO E ARQUEOLÓGICO	70.000,00	5.000,00	0,00	0,00	0,00	5.000,00	0,00	0,00	0,00	5.000,00	0,00
DIFUSÃO CULTURAL	339.000,00	414.000,00	116.258,71	336.106,86	0,79	77.893,14	42.257,55	262.105,70	1,03	151.894,30	0,00
URBANISMO	1.284.000,00	919.000,00	0,00	26.881,26	0,06	892.118,74	14.299,78	14.299,78	0,06	904.700,22	0,00
ADMINISTRAÇÃO GERAL	9.000,00	9.000,00	0,00	0,00	0,00	9.000,00	0,00	0,00	0,00	9.000,00	0,00
INFRA-ESTRUTURA URBANA	1.192.000,00	897.000,00	0,00	26.881,26	0,06	870.118,74	14.299,78	14.299,78	0,06	882.700,22	0,00
SERVIÇOS URBANOS	83.000,00	13.000,00	0,00	0,00	0,00	13.000,00	0,00	0,00	0,00	13.000,00	0,00
HABITAÇÃO	46.000,00	6.000,00	0,00	0,00	0,00	6.000,00	0,00	0,00	0,00	6.000,00	0,00
HABITAÇÃO URBANA	20.000,00	0,00	0,00	0,00	0,00	0,00	0,00	0,00	0,00	0,00	0,00
RECURSOS HÍDRICOS	26.000,00	6.000,00	0,00	0,00	0,00	6.000,00	0,00	0,00	0,00	6.000,00	0,00
SANEAMENTO	29.000,00	9.000,00	0,00	0,00	0,00	9.000,00	0,00	0,00	0,00	9.000,00	0,00
SANEAMENTO BÁSICO RURAL	19.000,00	9.000,00	0,00	0,00	0,00	9.000,00	0,00	0,00	0,00	9.000,00	0,00
SANEAMENTO BÁSICO URBANO	10.000,00	0,00	0,00	0,00	0,00	0,00	0,00	0,00	0,00	0,00	0,00
GESTÃO AMBIENTAL	61.000,00	1.000,00	0,00	0,00	0,00	1.000,00	0,00	0,00	0,00	1.000,00	0,00
PRESERVAÇÃO E CONSERVAÇÃO AMBIENTAL	31.000,00	1.000,00	0,00	0,00	0,00	1.000,00	0,00	0,00	0,00	1.000,00	0,00
RECURSOS HÍDRICOS	30.000,00	0,00	0,00	0,00	0,00	0,00	0,00	0,00	0,00	0,00	0,00
AGRICULTURA	476.000,00	931.000,00	306.813,16	761.808,46	1,79	169.191,54	57.170,71	125.634,64	0,50	805.365,36	0,00
ADMINISTRAÇÃO GERAL	368.000,00	819.000,00	306.813,16	761.808,46	1,79	57.191,54	57.170,71	125.634,64	0,50	693.365,36	0,00
ABASTECIMENTO	95.000,00	99.000,00	0,00	0,00	0,00	99.000,00	0,00	0,00	0,00	99.000,00	0,00
PROMOÇÃO DA PRODUÇÃO AGROPECUÁRIA	13.000,00	13.000,00	0,00	0,00	0,00	13.000,00	0,00	0,00	0,00	13.000,00	0,00
INDÚSTRIA	10.000,00	10.000,00	0,00	0,00	0,00	10.000,00	0,00	0,00	0,00	10.000,00	0,00
PROMOÇÃO INDUSTRIAL	10.000,00	10.000,00	0,00	0,00	0,00	10.000,00	0,00	0,00	0,00	10.000,00	0,00

PREFEITURA MUNICIPAL
RELATÓRIO RESUMIDO DA EXECUÇÃO ORÇAMENTÁRIA
DEMONSTRATIVO DA EXECUÇÃO DAS DESPESAS POR FUNÇÃO E SUBFUNÇÃO
ORÇAMENTOS FISCAIS E DA SEGURIDADE SOCIAL
PERÍODO: Janeiro a Junho 2019/BIMESTRE Maio - Junho

RREO - Anexo 2 (LRF, Art. 52, inciso II, alínea "c")

RS 1

FUNÇÃO/SUBFUNÇÃO	DOTAÇÃO INICIAL	DOTAÇÃO ATUALIZADA	DESPESAS EMPENHADAS			SALDO (c) = (a-b)	DESPESAS LIQUIDADAS			SALDO (e) = (a-d)	INSCRITAS EM RESTOS A PAGAR NÃO PROCESSADOS (f)
			BIMESTRE	JAN A JUN	% (b/total b)		BIMESTRE	JAN A JUN	% (d/total d)		
		(a)		(b)	(b/total b)			(d)	(d/total d)	(e) = (a-d)	(f)
COMÉRCIO E SERVIÇOS	33.000,00	33.000,00	0,00	0,00	0,00	33.000,00	0,00	0,00	0,00	33.000,00	0,00
TECNOLOGIA DA INFORMAÇÃO	4.000,00	4.000,00	0,00	0,00	0,00	4.000,00	0,00	0,00	0,00	4.000,00	0,00
PROMOÇÃO COMERCIAL	12.000,00	12.000,00	0,00	0,00	0,00	12.000,00	0,00	0,00	0,00	12.000,00	0,00
TURISMO	17.000,00	17.000,00	0,00	0,00	0,00	17.000,00	0,00	0,00	0,00	17.000,00	0,00
ENERGIA	20.000,00	20.000,00	0,00	0,00	0,00	20.000,00	0,00	0,00	0,00	20.000,00	0,00
ENERGIA ELÉTRICA	20.000,00	20.000,00	0,00	0,00	0,00	20.000,00	0,00	0,00	0,00	20.000,00	0,00
TRANSPORTE	76.000,00	76.000,00	0,00	0,00	0,00	76.000,00	0,00	0,00	0,00	76.000,00	0,00
TRANSPORTE RODOVIÁRIO	74.000,00	74.000,00	0,00	0,00	0,00	74.000,00	0,00	0,00	0,00	74.000,00	0,00
TRANSPORTE HIDROVIÁRIO	2.000,00	2.000,00	0,00	0,00	0,00	2.000,00	0,00	0,00	0,00	2.000,00	0,00
DESPORTO E LAZER	52.000,00	32.000,00	0,00	1.500,00	0,00	30.500,00	0,00	1.500,00	0,01	30.500,00	0,00
DESPORTO DE RENDIMENTO	32.000,00	32.000,00	0,00	1.500,00	0,00	30.500,00	0,00	1.500,00	0,01	30.500,00	0,00
DESPORTO COMUNITÁRIO	20.000,00	0,00	0,00	0,00	0,00	0,00	0,00	0,00	0,00	0,00	0,00
ENCARGOS ESPECIAIS	2.407.000,00	2.931.000,00	276.356,16	2.922.603,60	6,86	8.396,40	490.897,55	1.910.919,26	7,53	1.020.080,74	0,00
SERVIÇO DA DÍVIDA INTERNA	2.407.000,00	2.931.000,00	276.356,16	2.922.603,60	6,86	8.396,40	490.897,55	1.910.919,26	7,53	1.020.080,74	0,00
RESERVA DE CONTINGÊNCIA	600.000,00	600.000,00	0,00	0,00	0,00	600.000,00	0,00	0,00	0,00	600.000,00	0,00
RESERVA DE CONTINGÊNCIA	600.000,00	600.000,00	0,00	0,00	0,00	600.000,00	0,00	0,00	0,00	600.000,00	0,00
DESPESAS (INTRA-ORÇAMENTÁRIAS) (II)	0,00	0,00	0,00	0,00	0,00	0,00	0,00	0,00	0,00	0,00	0,00
TOTAL (III) = (I + II)	59.520.000,00	59.520.000,00	6.730.046,43	42.623.074,33	100,00	16.896.925,67	8.812.900,68	25.361.902,70	100,00	34.158.097,30	0,00

Nota: Durante o exercício, somente as despesas liquidadas são consideradas executadas. No encerramento do exercício, as despesas não liquidadas inscritas em restos a pagar processados são também consideradas executadas.


Dessa forma, para maior transparência, as despesas executadas estão segregadas em:

a) Despesas liquidadas, consideradas aquelas em que houve a entrega do material ou serviço, nos termos do art. 63 da Lei 4.320/64;


b) Despesas empenhadas mas não liquidadas, inscritas em Restos a Pagar processados, consideradas liquidadas no encerramento do exercício, por força do art.35, inciso II da Lei 4.320/64.


José Maria Leite de Macedo

Prefeito


Jailson Alves de Souza

Secretaria de Finanças


Carlos Bezerra de Oliveira

Contador CRC - PE 017.714

PREFEITURA MUNICIPAL
RELATÓRIO RESUMIDO DA EXECUÇÃO ORÇAMENTÁRIA
DEMONSTRATIVO DA RECEITA CORRENTE LÍQUIDA
ORÇAMENTO FISCAL E DA SEGURIDADE SOCIAL
JUL/2018 A JUN/2019

RREO - ANEXO 3 (LRF, Art. 53, inciso I)

R\$ 1

ESPECIFICAÇÃO	EVOLUÇÃO DA RECEITA REALIZADA NOS ÚLTIMOS 12 MESES												TOTAL (ÚLTIMOS 12 MESES)	PREVISÃO ATUALIZADA
	JUL/2018	AGO/2018	SET/2018	OUT/2018	NOV/2018	DEZ/2018	JAN/2019	FEV/2019	MAR/2019	ABR/2019	MAI/2019	JUN/2019		
RECEITAS CORRENTES (I)	4.337.839,42	3.447.753,35	3.537.391,51	4.526.501,69	4.163.905,40	5.553.782,04	5.231.693,24	5.431.019,16	4.115.755,10	4.899.161,87	4.480.263,08	4.145.400,51	53.870.466,37	60.956.600,00
Impostos, Taxas e Contribuições de Melhoria	168.339,64	193.994,21	243.348,09	176.528,70	158.387,57	200.116,47	178.842,47	212.456,45	190.677,24	191.608,43	284.604,11	257.471,88	2.456.375,26	2.494.000,00
IPTU	33.284,78	31.880,40	31.039,60	32.212,66	16.154,26	26.643,35	36.861,91	42.052,52	47.360,88	45.807,78	104.736,78	117.714,62	565.749,54	991.000,00
ISS	26.785,98	30.831,33	33.949,24	36.070,56	32.079,97	42.251,12	41.524,23	49.687,60	43.249,58	34.725,42	39.835,98	40.969,27	451.960,28	420.000,00
ITBI	16.794,89	42.938,24	6.948,00	7.093,03	7.056,17	10.670,00	7.040,00	12.181,38	8.165,28	16.537,50	12.800,00	13.867,80	162.092,29	157.000,00
IRRF	43.236,42	44.119,32	130.307,50	48.751,05	63.229,01	74.358,89	43.718,39	50.565,69	43.968,14	44.549,24	50.662,61	24.879,64	662.345,90	664.000,00
Outros Impostos, Taxas e Contribuições de M	48.237,57	44.224,92	41.103,75	52.401,40	39.868,16	46.193,11	49.697,94	57.969,26	47.933,36	49.988,49	76.568,74	60.040,55	614.227,25	262.000,00
Contribuições	89.955,95	65.699,74	80.396,64	64.198,03	66.093,39	100.085,58	82.864,25	79.124,93	72.366,03	109.102,73	79.862,16	96.929,69	986.679,12	970.000,00
Receita Patrimonial	8.782,31	9.571,81	6.561,84	15.921,93	9.729,36	6.826,93	24.014,05	9.220,31	10.521,07	9.379,28	8.557,69	5.996,85	125.083,43	225.000,00
Rendimentos de Aplicação Financeira	7.976,41	7.083,78	5.608,80	5.748,66	5.189,42	6.308,30	6.605,66	8.218,10	9.160,29	9.289,04	7.209,78	5.923,33	84.321,57	195.000,00
Outras Receitas Patrimoniais	805,90	2.488,03	953,04	10.173,27	4.539,94	518,63	17.408,39	1.002,21	1.360,78	90,24	1.347,91	73,52	40.761,86	30.000,00
Receita Agropecuária	0,00	0,00	0,00	0,00	0,00	0,00	0,00	0,00	0,00	0,00	0,00	0,00	0,00	0,00
Receita Industrial	0,00	0,00	0,00	0,00	0,00	0,00	0,00	0,00	0,00	0,00	0,00	0,00	0,00	0,00
Receita de Serviços	0,00	0,00	0,00	0,00	0,00	0,00	0,00	0,00	23.700,00	0,00	0,00	0,00	23.700,00	14.000,00
Transferências Correntes	4.070.759,62	3.177.544,19	3.202.894,83	3.451.031,34	3.913.882,26	5.244.062,49	4.582.148,43	4.941.036,36	3.799.529,21	4.514.362,09	4.066.436,57	3.741.965,28	48.705.652,67	57.159.000,00
Cota Parte do FPM	2.077.793,17	1.545.450,02	1.165.579,58	1.324.090,85	1.664.914,97	2.914.869,13	2.061.691,62	2.264.644,79	1.695.637,15	1.654.280,67	2.122.980,97	1.672.267,46	22.164.200,38	24.600.000,00
Cota Parte do ICMS	385.066,65	376.640,59	407.605,79	437.428,91	398.100,21	418.692,75	455.688,90	377.026,79	364.264,89	431.526,34	395.786,11	384.942,43	4.832.770,36	4.469.000,00
Cota Parte do IPVA	35.077,55	25.657,36	22.612,65	14.954,28	17.688,70	19.359,55	244.493,09	404.558,22	153.364,09	135.398,04	51.127,41	36.495,97	1.160.786,91	1.780.000,00
Cota Parte do ITR	10,09	27,15	100,53	727,50	184,32	30,46	0,00	83,73	12,30	14,08	156,77	0,00	1.346,93	3.000,00
Transferências da LC 87/1996	725,36	725,36	725,36	725,36	725,36	725,36	725,36	0,00	0,00	0,00	0,00	0,00	4.352,16	10.000,00
Transferências da LC 61/1989	1.800,24	2.008,24	1.808,96	2.146,85	1.922,40	2.040,27	2.386,00	1.769,86	1.946,62	2.210,34	1.859,70	2.028,95	23.928,43	16.000,00
Transferências do FUNDEB	939.481,77	996.267,59	947.299,16	1.027.815,54	1.046.333,65	1.165.515,19	1.440.985,09	1.232.191,16	1.034.761,37	1.405.477,43	1.101.758,48	975.994,61	13.313.881,04	15.040.000,00
Outras Transferências Correntes	630.804,79	230.767,88	657.162,80	643.142,05	784.012,65	722.829,78	376.903,73	660.761,81	549.842,79	885.455,19	392.767,13	670.235,86	7.204.386,46	11.241.000,00
Outras Receitas Correntes	1,90	943,40	4.190,11	818.821,69	15.812,82	2.690,57	363.824,04	189.181,11	18.961,55	74.709,34	40.802,55	43.036,81	1.572.975,89	94.600,00
DEDUÇÕES (II)	329.542,38	390.101,74	319.686,55	356.014,68	416.707,18	496.081,08	552.851,92	609.616,66	443.045,02	444.685,91	514.382,13	419.146,95	5.291.862,20	5.815.600,00
Contribuição do Servidor para o Plano de Prev	0,00	0,00	0,00	0,00	0,00	0,00	0,00	0,00	0,00	0,00	0,00	0,00	0,00	0,00
Compensação Financeira entre Regimes de Pr	0,00	0,00	0,00	0,00	0,00	0,00	0,00	0,00	0,00	0,00	0,00	0,00	0,00	0,00
Dedução de Receita para Formação do Fundet	329.542,38	390.101,74	319.686,55	356.014,68	416.707,18	496.081,08	552.851,92	609.616,66	443.045,02	444.685,91	514.382,13	419.146,95	5.291.862,20	5.815.600,00
RECEITA CORRENTE LÍQUIDA (I)-(II)	4.008.297,04	3.057.651,61	3.217.704,96	4.170.487,01	3.747.198,22	5.057.700,96	4.678.841,32	4.821.402,50	3.672.710,08	4.454.475,96	3.965.880,95	3.726.253,56	48.578.604,17	55.141.000,00

José Maria Leite de Macedo

Prefeito

Jailson Alves de Souza

Secretaria de Finanças

Carlos Bezerra de Oliveira

Contador CRC - PE 017.714

PREFEITURA MUNICIPAL
DEMONSTRATIVOS DAS RECEITAS E DESPESAS PREVIDENCIÁRIAS
 DO REGIME PRÓPRIO DOS SERVIDORES PÚBLICOS
 PERÍODO: Janeiro a Junho 2019/BIMESTRE Maio - Junho

1 of 4

RREO - ANEXO 4 (LRF, art. 53, inciso II)

RS 1

PLANO PREVIDENCIÁRIO				
RECEITAS PREVIDENCIÁRIAS - RPPS	PREVISÃO INICIAL	PREVISÃO ATUALIZADA	RECEITAS REALIZADAS	
			Jan a Jun 2019	Jan a Jun 2018
RECEITAS CORRENTES (I)	0,00	0,00	0,00	0,00
Receita de Contribuições dos Segurados	0,00	0,00	0,00	0,00
Civil	0,00	0,00	0,00	0,00
Ativo	0,00	0,00	0,00	0,00
Inativo	0,00	0,00	0,00	0,00
Pensionista	0,00	0,00	0,00	0,00
Militar	0,00	0,00	0,00	0,00
Ativo	0,00	0,00	0,00	0,00
Inativo	0,00	0,00	0,00	0,00
Pensionista	0,00	0,00	0,00	0,00
Receita de Contribuições Patronais	0,00	0,00	0,00	0,00
Civil	0,00	0,00	0,00	0,00
Ativo	0,00	0,00	0,00	0,00
Inativo	0,00	0,00	0,00	0,00
Pensionista	0,00	0,00	0,00	0,00
Militar	0,00	0,00	0,00	0,00
Ativo	0,00	0,00	0,00	0,00
Inativo	0,00	0,00	0,00	0,00
Pensionista	0,00	0,00	0,00	0,00
Receita Patrimonial	0,00	0,00	0,00	0,00
Receitas Imobiliárias	0,00	0,00	0,00	0,00
Receitas de Valores Mobiliários	0,00	0,00	0,00	0,00
Outras Receitas Patrimoniais	0,00	0,00	0,00	0,00
Receita de Serviços	0,00	0,00	0,00	0,00
Outras Receitas Correntes	0,00	0,00	0,00	0,00
Compensação Previdenciária do RGPS para o RPPS	0,00	0,00	0,00	0,00
Aportes Periódicos para Amortização de Déficit Atuarial do RPPS (II)	0,00	0,00	0,00	0,00
Demais Receitas Correntes	0,00	0,00	0,00	0,00
RECEITAS DE CAPITAL (III)	0,00	0,00	0,00	0,00
Alienação de Bens, Direitos e Ativos	0,00	0,00	0,00	0,00
Amortização de Empréstimos	0,00	0,00	0,00	0,00
Outras Receitas de Capital	0,00	0,00	0,00	0,00
TOTAL DAS RECEITAS PREVIDENCIÁRIAS RPPS - (IV) = (I + III - II)	0,00	0,00	0,00	0,00

PREFEITURA MUNICIPAL
DEMONSTRATIVOS DAS RECEITAS E DESPESAS PREVIDENCIÁRIAS
 DO REGIME PRÓPRIO DOS SERVIDORES PÚBLICOS
 PERÍODO: Janeiro a Junho 2019/BIMESTRE Maio - Junho

2 of 4

RREO - ANEXO 4 (LRF, art. 53, inciso II)

R\$ 1

DESPESAS PREVIDENCIÁRIAS - RPPS	DOTAÇÃO INICIAL	DOTAÇÃO ATUALIZADA	DESPESAS EMPENHADAS		DESPESAS LIQUIDADAS		INSCRITAS EM RESTOS A PAGAR NÃO PROCESSADOS		
			Jan a Jun 2019	Jan a Jun 2018	Jan a Jun 2019	Jan a Jun 2018	Em 2019	Em 2018	
ADMINISTRAÇÃO (V)	0,00	0,00	0,00	0,00	0,00	0,00	0,00	0,00	
Despesas Correntes	0,00	0,00	0,00	0,00	0,00	0,00	0,00	0,00	
Despesas de Capital	0,00	0,00	0,00	0,00	0,00	0,00	0,00	0,00	
PREVIDÊNCIA (VI)	0,00	0,00	0,00	0,00	0,00	0,00	0,00	0,00	
Benefícios - Civil	0,00	0,00	0,00	0,00	0,00	0,00	0,00	0,00	
Aposentadorias	0,00	0,00	0,00	0,00	0,00	0,00	0,00	0,00	
Pensões	0,00	0,00	0,00	0,00	0,00	0,00	0,00	0,00	
Outros Benefícios Previdenciários	0,00	0,00	0,00	0,00	0,00	0,00	0,00	0,00	
Benefícios - Militar	0,00	0,00	0,00	0,00	0,00	0,00	0,00	0,00	
Reformas	0,00	0,00	0,00	0,00	0,00	0,00	0,00	0,00	
Pensões	0,00	0,00	0,00	0,00	0,00	0,00	0,00	0,00	
Outros Benefícios Previdenciários	0,00	0,00	0,00	0,00	0,00	0,00	0,00	0,00	
Outras Despesas Previdenciárias	0,00	0,00	0,00	0,00	0,00	0,00	0,00	0,00	
Compensação Previdenciária do RPPS para o RGPS	0,00	0,00	0,00	0,00	0,00	0,00	0,00	0,00	
Demais Despesas Previdenciárias	0,00	0,00	0,00	0,00	0,00	0,00	0,00	0,00	
TOTAL DAS DESPESAS PREVIDENCIÁRIAS RPPS (VII) = (V + VI)	0,00	0,00	0,00	0,00	0,00	0,00	0,00	0,00	
RESULTADO PREVIDENCIÁRIO (VIII) = (IV - VII)	0,00	0,00	0,00	0,00	0,00	0,00	0,00	0,00	
RECURSOS RPPS ARRECADADOS EM EXERCÍCIOS ANTERIORES					PREVISÃO ORÇAMENTÁRIA				
VALOR					0,00				
RESERVA ORÇAMENTÁRIA DO RPPS					PREVISÃO ORÇAMENTÁRIA				
VALOR					0,00				
APORTES DE RECURSOS PARA O PLANO PREVIDENCIÁRIO DO RPPS					APORTES REALIZADOS				
Plano de Amortização - Contribuição Patronal Suplementar					0,00				
Plano de Amortização - Aporte Periódico de Valores Predefinidos					0,00				
Outros Aportes para o RPPS					0,00				
Recursos para Cobertura de Déficit Financeiro					0,00				
BENS E DIREITOS DO RPPS					PERÍODO DE REFERÊNCIA				
					Em 2019		Em 2018		
Caixa e Equivalentes de Caixa					0,00		0,00		
Investimentos e Aplicações					0,00		0,00		
Outros Bens e Direitos					0,00		0,00		

PREFEITURA MUNICIPAL
DEMONSTRATIVOS DAS RECEITAS E DESPESAS PREVIDENCIÁRIAS
DO REGIME PRÓPRIO DOS SERVIDORES PÚBLICOS
PERÍODO: Janeiro a Junho 2019/BIMESTRE Maio - Junho

3 of 4

RREO - ANEXO 4 (LRF, art. 53, inciso II)

R\$ 1

PLANO FINANCEIRO					
RECEITAS PREVIDENCIÁRIAS - RPPS	PREVISÃO INICIAL	PREVISÃO ATUALIZADA	RECEITAS REALIZADAS		
			Jan a Jun 2019	Jan a Jun 2018	
RECEITAS CORRENTES (IX)	0,00	0,00	0,00	0,00	
Receita de Contribuições dos Segurados	0,00	0,00	0,00	0,00	
Civil	0,00	0,00	0,00	0,00	
Ativo	0,00	0,00	0,00	0,00	
Inativo	0,00	0,00	0,00	0,00	
Pensionista	0,00	0,00	0,00	0,00	
Militar	0,00	0,00	0,00	0,00	
Ativo	0,00	0,00	0,00	0,00	
Inativo	0,00	0,00	0,00	0,00	
Pensionista	0,00	0,00	0,00	0,00	
Receita de Contribuições Patronais	0,00	0,00	0,00	0,00	
Civil	0,00	0,00	0,00	0,00	
Ativo	0,00	0,00	0,00	0,00	
Inativo	0,00	0,00	0,00	0,00	
Pensionista	0,00	0,00	0,00	0,00	
Militar	0,00	0,00	0,00	0,00	
Ativo	0,00	0,00	0,00	0,00	
Inativo	0,00	0,00	0,00	0,00	
Pensionista	0,00	0,00	0,00	0,00	
Receita Patrimonial	0,00	0,00	0,00	0,00	
Receitas Imobiliárias	0,00	0,00	0,00	0,00	
Receitas de Valores Mobiliários	0,00	0,00	0,00	0,00	
Outras Receitas Patrimoniais	0,00	0,00	0,00	0,00	
Receita de Serviços	0,00	0,00	0,00	0,00	
Outras Receitas Correntes	0,00	0,00	0,00	0,00	
Compensação Previdenciária do RGPS para o RPPS	0,00	0,00	0,00	0,00	
Demais Receitas Correntes	0,00	0,00	0,00	0,00	
RECEITAS DE CAPITAL (X)	0,00	0,00	0,00	0,00	
Alienação de Bens, Direitos e Ativos	0,00	0,00	0,00	0,00	
Amortização de Empréstimos	0,00	0,00	0,00	0,00	
Outras Receitas de Capital	0,00	0,00	0,00	0,00	
TOTAL DAS RECEITAS PREVIDENCIÁRIAS RPPS - (XI) = (IX + X)	0,00	0,00	0,00	0,00	

DESPESAS PREVIDENCIÁRIAS - RPPS	DOTAÇÃO INICIAL	DOTAÇÃO ATUALIZADA	DESPESAS EMPENHADAS		DESPESAS LIQUIDADAS		INSCRITAS EM RESTOS A PAGAR NÃO PROCESSADOS	
			Jan a Jun 2019	Jan a Jun 2019	Jan a Jun 2019	Jan a Jun 2018	Em 2019	Em 2018
ADMINISTRAÇÃO (XII)	0,00	0,00	0,00	0,00	0,00	0,00	0,00	0,00
Despesas Correntes	0,00	0,00	0,00	0,00	0,00	0,00	0,00	0,00
Despesas de Capital	0,00	0,00	0,00	0,00	0,00	0,00	0,00	0,00


PREFEITURA MUNICIPAL
DEMONSTRATIVOS DAS RECEITAS E DESPESAS PREVIDENCIÁRIAS
DO REGIME PRÓPRIO DOS SERVIDORES PÚBLICOS
PERÍODO: Janeiro a Junho 2019/BIMESTRE Maio - Junho


4 of 4

									R\$ 1
RREO - ANEXO 4 (LRF, art. 53, inciso II)									
PREVIDÊNCIA (XIII)	0,00	0,00	0,00	0,00	0,00	0,00	0,00	0,00	0,00
Benefícios - Civil	0,00	0,00	0,00	0,00	0,00	0,00	0,00	0,00	0,00
Aposentadorias	0,00	0,00	0,00	0,00	0,00	0,00	0,00	0,00	0,00
Pensões	0,00	0,00	0,00	0,00	0,00	0,00	0,00	0,00	0,00
Outros Benefícios Previdenciários	0,00	0,00	0,00	0,00	0,00	0,00	0,00	0,00	0,00
Benefícios - Militar	0,00	0,00	0,00	0,00	0,00	0,00	0,00	0,00	0,00
Reformas	0,00	0,00	0,00	0,00	0,00	0,00	0,00	0,00	0,00
Pensões	0,00	0,00	0,00	0,00	0,00	0,00	0,00	0,00	0,00
Outros Benefícios Previdenciários	0,00	0,00	0,00	0,00	0,00	0,00	0,00	0,00	0,00
Outras Despesas Previdenciárias	0,00	0,00	0,00	0,00	0,00	0,00	0,00	0,00	0,00
Compensação Previdenciária do RPPS para o RGPS	0,00	0,00	0,00	0,00	0,00	0,00	0,00	0,00	0,00
Demais Despesas Previdenciárias	0,00	0,00	0,00	0,00	0,00	0,00	0,00	0,00	0,00
TOTAL DAS DESPESAS PREVIDENCIÁRIAS RPPS (XIV) = (XII + XIII)	0,00	0,00	0,00	0,00	0,00	0,00	0,00	0,00	0,00
RESULTADO PREVIDENCIÁRIO (XV) = (XI - XIV)	0,00	0,00	0,00	0,00	0,00	0,00	0,00	0,00	0,00

APORTES DE RECURSOS PARA O PLANO FINANCEIRO DO RPPS		APORTES REALIZADOS
Recursos para Cobertura de Insuficiências Financeiras		0,00
Recursos para Formação de Reserva		0,00


 José Maria Leite de Macedo


 Jailson Alves de Souza


 Carlos Bezerra de Oliveira

Prefeito

Secretaria de Finanças

Contador CRC - PE 017.714

Nota: Durante o exercício, somente as despesas liquidadas são consideradas executadas. No encerramento do exercício, as despesas não liquidadas inscritas em restos a pagar processados são também consideradas executadas. Dessa forma, para maior transparência, as despesas executadas estão segregadas em:

a) Despesas liquidadas, consideradas aquelas em que houve a entrega do material ou serviço, nos termos do art. 63 da Lei 4.320/64;

b) Despesas empenhadas mas não liquidadas, inscritas em Restos a Pagar processados, consideradas liquidadas no encerramento do exercício, por força do art.35, inciso II da Lei 4.320/64.